





## Zbiorniki polietylenowe





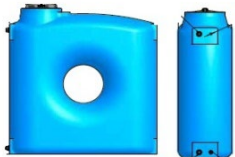

	Opis	Cena netto	
	<b>Seria Verticale</b>		
	<b>ROVE0015M</b> - zbiornik o pojemności 150 litrów - kolor granit*. Wymiary (średnica x wysokość): 600 x 700 mm	580,00 zł	
	<b>ROVE0030M</b> - zbiornik o pojemności 300 litrów - kolor granit*. Wymiary (średnica x wysokość): 630 x 1110 mm	776,00 zł	
	<b>ROVE0050M</b> (granit) / <b>ROVE0050</b> (niebieski) - zbiornik o pojemności 500 litrów. Wymiary (średnica x wysokość): 680 x 1520 mm	1 072,00 zł	
	<b>ROVE0100M</b> (granit) / <b>ROVE0100</b> (niebieski) - zbiornik o pojemności 1000 litrów. Wymiary (średnica x wysokość): 850 x 1930 mm	1 564,00 zł	
	<b>ROVE0200M</b> - zbiornik o pojemności 2000 litrów - kolor granit*. Wymiary (średnica x wysokość): 1150 x 2100 mm	2 382,00 zł	
	<b>ROVE0300M</b> - zbiornik o pojemności 3000 litrów - kolor granit*. Wymiary (średnica x wysokość): 1350 x 2300 mm	3 374,00 zł	
	<b>ROVE0500M</b> - zbiornik o pojemności 5050 litrów - kolor granit*. Wymiary (średnica x wysokość): 1800 x 2230 mm	5 464,00 zł	
	*dopłata do koloru niebieskiego - 6%		
		<b>Seria Panettone</b>	
<b>ROPA0500M</b> - zbiornik o pojemności 538 litrów - kolor granit*. Wymiary (średnica x wysokość): 1000 x 800 mm		954,00 zł	
<b>ROPA1000M</b> - zbiornik o pojemności 1040 litrów - kolor granit*. Wymiary (średnica x wysokość): 1200 x 1050 mm		1 336,00 zł	
<b>ROPA2000M</b> - zbiornik o pojemności 2075 litrów - kolor granit*. Wymiary (średnica x wysokość): 1500 x 1330 mm		2 356,00 zł	
<b>ROPA3000M</b> - zbiornik o pojemności 3105 litrów - kolor granit*. Wymiary (średnica x wysokość): 1830 x 1350 mm		2 940,00 zł	
<b>ROPA5000M</b> - zbiornik o pojemności 4905 litrów - kolor granit*. Wymiary (średnica x wysokość): 2250 x 1350 mm		5 266,00 zł	
*dopłata do koloru niebieskiego - 6%			
	<b>Seria Cisterna</b>		
	<b>ROCI0300M</b> - zbiornik o pojemności 300 litrów - kolor granit*. Wymiary (długość x wysokość x szerokość): 1210 x 660 x 570 mm	890,00 zł	
	<b>ROCI0500M</b> - zbiornik o pojemności 565 litrów - kolor granit*. Wymiary (długość x wysokość x szerokość): 1200 x 830 x 800 mm	1 274,00 zł	
	<b>ROCI1000M</b> - zbiornik o pojemności 1020 litrów - kolor granit*. Wymiary (długość x wysokość x szerokość): 1400 x 1090 x 1000 mm	1 826,00 zł	
	<b>ROCI1500M</b> - zbiornik o pojemności 1665 litrów - kolor granit*. Wymiary (długość x wysokość x szerokość): 1700 x 1220 x 1150 mm	2 540,00 zł	
	<b>ROCI2000M</b> - zbiornik o pojemności 2200 litrów - kolor granit*. Wymiary (długość x wysokość x szerokość): 1900 x 1320 x 1250 mm	3 206,00 zł	
	<b>ROCI3000M</b> - zbiornik o pojemności 3260 litrów - kolor granit*. Wymiary (długość x wysokość x szerokość): 2100 x 1520 x 1450 mm	4 552,00 zł	
	<b>ROCI5000M</b> - zbiornik o pojemności 5000 litrów - kolor granit*. Wymiary (długość x wysokość x szerokość): 2200 x 1920 x 1730 mm	7 452,00 zł	
	*dopłata do koloru niebieskiego - 6%		

	Opis	Cena netto
	<b>Seria Valigia</b>	
	<b>ROVA0500M</b> - zbiornik o pojemności 500 litrów - kolor granit*. Wymiary (długość x wysokość x szerokość): 990 x 1050 x 650 mm	1 270,00 zł
	<b>ROVA1000M</b> - zbiornik o pojemności 1000 litrów - kolor granit*. Wymiary (długość x wysokość x szerokość): 1390 x 1150 x 800 mm	1 884,00 zł
	*dopłata do koloru niebieskiego - 6%	
	<b>Seria Box</b>	
	<b>ROBO0300M</b> - zbiornik o pojemności 290 litrów - kolor granit*. Wymiary (długość x wysokość x szerokość): 800 x 800 x 550 mm	1 002,00 zł
	<b>ROBO0500M</b> - zbiornik o pojemności 500 litrów - kolor granit*. Wymiary (długość x wysokość x szerokość): 800 x 1300 x 550 mm	1 170,00 zł
	*dopłata do koloru niebieskiego - 6%	



	Opis	Cena netto
	<b>Seria CB/CBA</b>	
	<b>CB-100</b> - zbiornik o pojemności 100 litrów. Wymiary (długość x wysokość x szerokość): 500 x 575 x 500 mm	576,00 zł
	<b>CB-200</b> - zbiornik o pojemności 200 litrów. Wymiary (długość x wysokość x szerokość): 700 x 625 x 600 mm	876,00 zł
	<b>CB-300</b> - zbiornik o pojemności 300 litrów. Wymiary (długość x wysokość x szerokość): 800 x 655 x 700 mm	1 118,00 zł
	<b>CB-500</b> - zbiornik o pojemności 500 litrów. Wymiary (długość x wysokość x szerokość): 1066 x 770 x 716 mm	1 498,00 zł
	<b>CBA-500</b> - zbiornik o pojemności 500 litrów. Wymiary (długość x wysokość x szerokość): 716 x 1120 x 716 mm	1 700,00 zł
	<b>Seria BC</b>	
	<b>BC-60</b> - zbiornik o pojemności 60 litrów. Wymiary (średnica x wysokość): 380 x 650 mm	512,00 zł
	<b>BC-100</b> - zbiornik o pojemności 100 litrów. Wymiary (średnica x wysokość): 460 x 710 mm	636,00 zł
	<b>BC-150</b> - zbiornik o pojemności 150 litrów. Wymiary (średnica x wysokość): 460 x 1025 mm	744,00 zł
	<b>BC-200</b> - zbiornik o pojemności 200 litrów. Wymiary (średnica x wysokość): 575 x 895 mm	918,00 zł
	<b>BC-250</b> - zbiornik o pojemności 250 litrów. Wymiary (średnica x wysokość): 575 x 1090 mm	1 074,00 zł
	<b>BC-300</b> - zbiornik o pojemności 300 litrów. Wymiary (średnica x wysokość): 575 x 1290 mm	1 338,00 zł

	Opis	Cena netto
	<b>Seria PA</b>	
	<b>PA-300</b> - zbiornik o pojemności 300 litrów. Wymiary (średnica x wysokość): 770 x 770 mm	960,00 zł
	<b>PA-500</b> - zbiornik o pojemności 500 litrów. Wymiary (średnica x wysokość): 915 x 900 mm	1 336,00 zł
	<b>PA-750</b> - zbiornik o pojemności 750 litrów. Wymiary (średnica x wysokość): 1060 x 1000 mm	1 750,00 zł
	<b>PA-1000</b> - zbiornik o pojemności 1000 litrów. Wymiary (średnica x wysokość): 1205 x 1100 mm	2 084,00 zł
	<b>PA-1500</b> - zbiornik o pojemności 1500 litrów. Wymiary (średnica x wysokość): 1300 x 1300 mm	2 712,00 zł
	<b>PA-2000</b> - zbiornik o pojemności 2000 litrów. Wymiary (średnica x wysokość): 1450 x 1400 mm	3 256,00 zł
	<b>PA-3000</b> - zbiornik o pojemności 3000 litrów. Wymiary (średnica x wysokość): 1735 x 1500 mm	4 178,00 zł
	<b>PA-5000</b> - zbiornik o pojemności 5000 litrów. Wymiary (średnica x wysokość): 2030 x 1800 mm	6 636,00 zł
		<b>Seria CV</b>
<b>CV-300</b> - zbiornik o pojemności 300 litrów, przyłącze 1" Wymiary (średnica x wysokość): 630 x 1170 mm		1 006,00 zł
<b>CV-500</b> - zbiornik o pojemności 500 litrów, przyłącze 1" Wymiary (średnica x wysokość): 700 x 1460 mm		1 430,00 zł
<b>CV-750</b> - zbiornik o pojemności 750 litrów, przyłącze 1 1/4" Wymiary (średnica x wysokość): 800 x 1680 mm		2 026,00 zł
<b>CV-1000</b> - zbiornik o pojemności 1000 litrów, przyłącze 1 1/4" Wymiary (średnica x wysokość): 800 x 2180 mm		2 376,00 zł
<b>CV-1500</b> - zbiornik o pojemności 1500 litrów, przyłącze 1 1/2" Wymiary (średnica x wysokość): 1060 x 1920 mm		3 076,00 zł
<b>CV-2000</b> - zbiornik o pojemności 2000 litrów, przyłącze 1 1/2" Wymiary (średnica x wysokość): 1200 x 2015 mm		3 390,00 zł
<b>CV-3000</b> - zbiornik o pojemności 3000 litrów, przyłącze 1 1/2" Wymiary (średnica x wysokość): 1450 x 2050 mm		4 676,00 zł
<b>CV-5000</b> - zbiornik o pojemności 5000 litrów, przyłącze 2" Wymiary (średnica x wysokość): 1790 x 2210 mm		7 400,00 zł
		<b>Seria CHO</b>
	<b>CHO-300</b> - zbiornik o pojemności 300 litrów, przyłącze 1" Wymiary (średnica x długość x wysokość): 625 x 1100 x 705 mm	1 104,00 zł
	<b>CHO-500</b> - zbiornik o pojemności 500 litrów, przyłącze 1" Wymiary (średnica x długość x wysokość): 720 x 1500 x 800 mm	1 878,00 zł
	<b>CHO-750</b> - zbiornik o pojemności 750 litrów, przyłącze 1 1/4" Wymiary (średnica x długość x wysokość): 820 x 1580 x 900 mm	2 042,00 zł
	<b>CHO-1000</b> - zbiornik o pojemności 1000 litrów, przyłącze 1 1/4" Wymiary (średnica x długość x wysokość): 915 x 1720 x 995 mm	2 378,00 zł
	<b>CHO-1500</b> - zbiornik o pojemności 1500 litrów, przyłącze 1 1/2" Wymiary (średnica x długość x wysokość): 1155 x 1630 x 1255 mm	3 254,00 zł
	<b>CHO-2000</b> - zbiornik o pojemności 2000 litrów, przyłącze 1 1/2" Wymiary (średnica x długość x wysokość): 1300 x 1700 x 1400 mm	4 154,00 zł
	<b>CHO-3000</b> - zbiornik o pojemności 3000 litrów, przyłącze 1 1/2" Wymiary (średnica x długość x wysokość): 1450 x 2000 x 1550 mm	6 298,00 zł
	<b>CHO-5000</b> - zbiornik o pojemności 5000 litrów, przyłącze 2" Wymiary (średnica x długość x wysokość): 1740 x 2310 x 1840 mm	9 844,00 zł

	Opis	Cena netto
	<b>Seria CPN</b>	
	<b>CPN-1000</b> - zbiornik o pojemności 1000 litrów, przyłączy 1" Wymiary (długość x wysokość x szerokość): 1410 x 1460 x 670 mm	2 994,00 zł
	<b>CPN-2000</b> - zbiornik o pojemności 2000 litrów, przyłączy 1 1/2" Wymiary (długość x wysokość x szerokość): 2050 x 1900 x 695 mm	5 834,00 zł
	<b>Seria CPZ</b>	
	<b>CPZ-1500</b> - zbiornik o pojemności 1500 litrów, przyłączy 1 1/2" Wymiary (długość x wysokość x szerokość): 1760 x 1860 x 640 mm	3 704,00 zł
	<b>CPZ-2000</b> - zbiornik o pojemności 2000 litrów, przyłączy 1 1/2" Wymiary (długość x wysokość x szerokość): 1910 x 2050 x 695 mm	4 294,00 zł
	<b>Zestawy przyłączy do zbiorników ELBI od 3000 litrów wzwyż</b>	
	Zestaw przyłączy 2 x 1" + 3/4"	84,00 zł
	Zestaw przyłączy 2 x 1 1/4" + 3/4"	104,00 zł
	Zestaw przyłączy 2 x 1 1/2" + 3/4"	126,00 zł
	Zestaw przyłączy 2 x 2" + 3/4"	146,00 zł
	<b>Akcesoria do zbiorników</b>	
	wyłącznik - pływakowy czujnik poziomu - pionowy	150,00 zł
	przepust szczelny PVC 3/4"	58,50 zł
	przepust szczelny PVC 1"	40,20 zł
	przepust szczelny PVC 1 1/4"	44,00 zł