




Pompy dozujące












Model	Opis	Cena netto
Pompy dozujące serii DLX (naścienne)		
DLX-MA/MB 	Pompa z dozowaniem mikroprocesorowym; manualna regulacja przepływu od 0 do 100%; wyświetlacz elektroniczny (3 pola); kontrola poziomu (dostarczana bez sondy)	
	- wydajność 1l/h; ciśnienie 15bar	217,00 €
	- wydajność 2l/h; ciśnienie 10bar	217,00 €
	- wydajność 5l/h; ciśnienie 7bar	225,00 €
	- wydajność 8l/h; ciśnienie 10bar	292,00 €
	- wydajność 15l/h; ciśnienie 4bar	327,00 €
	- wydajność 20l/h; ciśnienie 3bar	350,00 €
	- wydajność 2l/h; ciśnienie 20bar	350,00 €
DLX-VFT/MBB 	Pompa sterowana wodomierzem z trybem proporcjonalnym lub manualnym; funkcja mnożenia impulsu (1xn), funkcja mnożenia impulsu z pamięcią (1xn-M), funkcja dzielenia impulsu (1:n)	
	- wydajność 1l/h; ciśnienie 15bar	301,00 €
	- wydajność 2l/h; ciśnienie 10bar	301,00 €
	- wydajność 5l/h; ciśnienie 7bar	301,00 €
	- wydajność 8l/h; ciśnienie 10bar	324,00 €
	- wydajność 15l/h; ciśnienie 4bar	346,00 €
	- wydajność 20l/h; ciśnienie 3bar	368,00 €
	- wydajność 2l/h; ciśnienie 20bar	368,00 €
DLX-pH-RX-CI/M 	Pompa z dozowaniem mikroprocesorowym; z kontrolą i regulacją pH, Redox (mV), wolnego chloru; podświetlany wyświetlacz LCD; możliwość włączenia/wyłączenia trybu proporcjonalnego; skala pomiaru: 0-14 pH; -1000-+1400 mV; 0-2, 20, 200 ppm; wyjście 4-20 mA; przełącznik zbliżeniowy (proks)	
	- wydajność 1l/h; ciśnienie 15bar	407,00 €
	- wydajność 2l/h; ciśnienie 10bar	407,00 €
	- wydajność 5l/h; ciśnienie 7bar	407,00 €
	- wydajność 8l/h; ciśnienie 10bar	439,00 €
	- wydajność 15l/h; ciśnienie 4bar	460,00 €
	- wydajność 20l/h; ciśnienie 3bar	483,00 €
	- wydajność 2l/h; ciśnienie 20bar	483,00 €
DLX-CD/M 	Pompa z dozowaniem mikroprocesorowym; wyświetlacz LCD; wbudowany konduktometr (miernik przewodności); możliwość włączenia/wyłączenia trybu proporcjonalnego; kompensacja temperatury; skala pomiaru: 0-1000 i 0-10000 µS; wyjście 4-20 mA; sonda miernika przewodności w zestawie	
	- wydajność 1l/h; ciśnienie 15bar	493,00 €
	- wydajność 2l/h; ciśnienie 10bar	493,00 €
	- wydajność 5l/h; ciśnienie 7bar	493,00 €
	- wydajność 8l/h; ciśnienie 10bar	525,00 €
	- wydajność 15l/h; ciśnienie 4bar	547,00 €
	- wydajność 20l/h; ciśnienie 3bar	569,00 €
	- wydajność 2l/h; ciśnienie 20bar	569,00 €

Model	Opis	Cena netto
Pompy dozujące serii DLXB (nazbiornikowe)		
DLXB-MA/MB 	Pompa z dozowaniem mikroprocesorowym; manualna regulacja przepływu od 0 do 100%; wyświetlacz elektroniczny (3 pola); kontrola poziomu (dostarczana bez sondy)	
	- wydajność 1l/h; ciśnienie 15bar	228,00 €
	- wydajność 2l/h; ciśnienie 10bar	228,00 €
	- wydajność 5l/h; ciśnienie 7bar	235,00 €
	- wydajność 8l/h; ciśnienie 10bar	303,00 €
	- wydajność 15l/h; ciśnienie 4bar	338,00 €
	- wydajność 20l/h; ciśnienie 3bar	361,00 €
	- wydajność 2l/h; ciśnienie 20bar	361,00 €
DLXB-VFT/MBB 	Pompa sterowana wodomierzem z trybem proporcjonalnym lub manualnym; funkcja mnożenia impulsu (1xn), funkcja mnożenia impulsu z pamięcią (1xn-M), funkcja dzielenia impulsu (1:n)	
	- wydajność 1l/h; ciśnienie 15bar	311,00 €
	- wydajność 2l/h; ciśnienie 10bar	311,00 €
	- wydajność 5l/h; ciśnienie 7bar	311,00 €
	- wydajność 8l/h; ciśnienie 10bar	335,00 €
	- wydajność 15l/h; ciśnienie 4bar	356,00 €
	- wydajność 20l/h; ciśnienie 3bar	379,00 €
	- wydajność 2l/h; ciśnienie 20bar	379,00 €
DLXB-pH-RX-CI/M 	Pompa z dozowaniem mikroprocesorowym; z kontrolą i regulacją pH, Redox (mV), wolnego chloru; podświetlany wyświetlacz LCD; możliwość włączenia/wyłączenia trybu proporcjonalnego; skala pomiaru: 0-14 pH; -1000-+1400 mV; 0-2, 20, 200 ppm; wyjście 4-20 mA; przełącznik zbliżeniowy (proks)	
	- wydajność 1l/h; ciśnienie 15bar	417,00 €
	- wydajność 2l/h; ciśnienie 10bar	417,00 €
	- wydajność 5l/h; ciśnienie 7bar	417,00 €
	- wydajność 8l/h; ciśnienie 10bar	449,00 €
	- wydajność 15l/h; ciśnienie 4bar	471,00 €
	- wydajność 20l/h; ciśnienie 3bar	493,00 €
	- wydajność 2l/h; ciśnienie 20bar	493,00 €
DLXB-CD/M 	Pompa z dozowaniem mikroprocesorowym; wyświetlacz LCD; wbudowany konduktometr (miernik przewodności); możliwość włączenia/wyłączenia trybu proporcjonalnego; kompensacja temperatury; skala pomiaru: 0-1000 i 0-10000 µS; wyjście 4-20 mA; sonda miernika przewodności w zestawie	
	- wydajność 1l/h; ciśnienie 15bar	504,00 €
	- wydajność 2l/h; ciśnienie 10bar	504,00 €
	- wydajność 5l/h; ciśnienie 7bar	504,00 €
	- wydajność 8l/h; ciśnienie 10bar	536,00 €
	- wydajność 15l/h; ciśnienie 4bar	557,00 €
	- wydajność 20l/h; ciśnienie 3bar	580,00 €
	- wydajność 2l/h; ciśnienie 20bar	580,00 €



opcja dodatkowa dla wszystkich pomp serii DLX i DLXB:
regulacja skoku tłoka - dopłata 60,00 EUR

Części i akcesoria do pomp i mierników

Model	Opis	Cena netto
Wodomierze z nadajnikiem impulsów do współpracy z pompami VFT - woda zimna		
	Wodomierz JS 2,5-NK, 10 l/imp. przyłącze 3/4" (po łączniku DN15)	202,00 zł
	Wodomierz JS 2,5-NK, 0,25 l/imp. przyłącze 3/4" (po łączniku DN15)	202,00 zł
	Wodomierz JS 2,5-NK, 1 l/imp. przyłącze 3/4" (po łączniku DN15)	202,00 zł
	Wodomierz JS 2,5-NK, 2,5 l/imp. przyłącze 3/4" (po łączniku DN15)	202,00 zł
	Łączniki (półśrubunki) DN15 - komplet	18,20 zł
	Wodomierz JS 4-NK, 10 l/imp. przyłącze 1" (po łączniku DN20)	210,00 zł
	Wodomierz JS 4-NK, 0,25 l/imp. przyłącze 1" (po łączniku DN20)	210,00 zł
	Wodomierz JS 4-NK, 1 l/imp. przyłącze 1" (po łączniku DN20)	210,00 zł
	Wodomierz JS 4-NK, 2,5 l/imp. przyłącze 1" (po łączniku DN20)	210,00 zł
	Łączniki (półśrubunki) DN20 - komplet	31,20 zł
	Wodomierz JS 6,3-NK Master+, 10 l/imp. przyłącze 1 1/4" (po łączniku DN25)	787,00 zł
	Wodomierz JS 6,3-NK Master+, 2,5 l/imp. przyłącze 1 1/4" (po łączniku DN25)	787,00 zł
	Wodomierz JS 6,3-NK Master+, 100 l/imp. przyłącze 1 1/4" (po łączniku DN25)	787,00 zł
		Łączniki (półśrubunki) DN25 - komplet
	Wodomierz JS 10-NK Master+, 10 l/imp. przyłącze 1 1/2" (po łączniku DN32)	888,00 zł
	Wodomierz JS 10-NK Master+, 2,5 l/imp. przyłącze 1 1/2" (po łączniku DN32)	888,00 zł
	Wodomierz JS 10-NK Master+, 100 l/imp. przyłącze 1 1/2" (po łączniku DN32)	888,00 zł
		Łączniki (półśrubunki) DN32 - komplet
	Wodomierz JS 16-NK Master+, 100 l/imp. przyłącze 2" (po łączniku DN40)	1 170,00 zł
	Wodomierz JS 16-NK Master+, 2,5 l/imp. przyłącze 2" (po łączniku DN40)	1 170,00 zł
	Wodomierz JS 16-NK Master+, 10 l/imp. przyłącze 2" (po łączniku DN40)	1 170,00 zł
		Łączniki (półśrubunki) DN40 - komplet
	Wodomierz MWN 40-NK, 1000 l/imp. przyłącze kołnierzowe DN40	1 410,00 zł
	Wodomierz MWN 40-NK, 2,5 l/imp. przyłącze kołnierzowe DN40	1 410,00 zł
	Wodomierz MWN 40-NK, 10 l/imp. przyłącze kołnierzowe DN40	1 410,00 zł
	Wodomierz MWN 40-NK, 100 l/imp. przyłącze kołnierzowe DN40	1 410,00 zł
	Wodomierz MWN 50-NK, 1000 l/imp. przyłącze kołnierzowe DN50	1 550,00 zł
	Wodomierz MWN 50-NK, 2,5 l/imp. przyłącze kołnierzowe DN50	1 550,00 zł
	Wodomierz MWN 50-NK, 10 l/imp. przyłącze kołnierzowe DN50	1 550,00 zł
	Wodomierz MWN 50-NK, 100 l/imp. przyłącze kołnierzowe DN50	1 550,00 zł
	pozostałe wielkości na zapytanie	

Model	Opis	Cena netto
	Zbiorniki roztworowe Etatron	
	zbiornik 60l, średnica 380mm, wysokość 670mm	126,00 €
	zbiornik 100l, średnica 470mm, wysokość 680mm	138,00 €
	zbiornik 230l, średnica 610mm, wysokość 870mm	188,00 €
	zbiornik 315l, średnica 680mm, wysokość 960mm	250,00 €
	zbiornik 530l, średnica 830mm, wysokość 1065mm	392,00 €
	zbiornik 1040l, średnica 1005mm, wysokość 1415mm	748,00 €
	Zbiorniki roztworowe produkcji krajowej	
	zbiornik roztworowy 60l	280,00 zł
	zbiornik roztworowy 100l	380,00 zł
	zbiornik roztworowy 200l	TEL.
	zbiornik roztworowy 300l	TEL.
	zbiornik roztworowy 500l	TEL.
	zbiornik roztworowy 1000l	TEL.
	mieszadła elektryczne AF do zbiorników 200l., wirnik i lanca wykonane z PVC z rdzeniem stalowym	
	silnik 1400 obr./min., moc silnika 0,18kW, długość lancy 600mm, trójfazowe	444,00 €
	silnik 1400 obr./min., moc silnika 0,18kW, długość lancy 600mm, jednofazowe	444,00 €
	silnik 1400 obr./min., moc silnika 0,18kW, długość lancy 800mm, trójfazowe	534,00 €
	silnik 1400 obr./min., moc silnika 0,18kW, długość lancy 800mm, jednofazowe	534,00 €
	Cele pomiarowe	
	Cela podchlorynu sodu mogąca pracować z elektrodami pH, Redoxu i temperatury; zawiera dwuprzewodowy czujnik przepływu; zakres pomiaru: 0-2 mg/l Cl ₂ ; stała wartość pH pomiędzy 6-8; wymaga stałego przepływu 40-60l/h; maks. ciśnienie pracy 5bar; kabel czujnika chloru 2mb (HYCHLOR dawniej SCLO3)	966,00 €
	Podwójna cela pomiarowa dla elektrody pH i Redoxu; wykonanie: pleksiglas, PP; maks. ciśnienie pracy 5bar, maks. temperatura pracy 45°C (dawniej PL/G4)	178,00 €
	Podwójna cela pomiarowa dla elektrod pH, Redoxu lub czujnika temperatury; manualny regulator przepływu, manualne próbkowanie, dwuprzewodowy przełącznik zbliżeniowy (proximity switch); wykonanie: pleksiglas/PP; maks. ciśnienie pracy 5bar, maks. temperatura pracy 45°C	296,00 €
	Czujniki, sondy	
	Sonda przewodności K1 (0-20.000 µS), 1/2" PVC	77,40 €
	Sonda przewodności K5 (0-200; 0-2.000 µS), 1/2" PVC	77,40 €
	Sonda przewodności K1 z czujnikiem temperatury (0-20.000 µS), 1/2" PVC	89,40 €
	Sonda przewodności K5 z czujnikiem temperatury (0-200; 0-2.000 µS), 1/2" PVC	89,40 €
	Czujnik temperatury do 100°C typ beczkowy, przewód 5mb, przyłącze 1/2"	160,00 €
	Czujnik poziomu roztworu z uchwytem	29,00 €

	Opis	Cena netto
	Czujniki, sondy cd.	
	Czujnik przepływu dla pomp DLX(B)-MA/M, DLX(B)-VFT/M, DLX(B)-MF/M; maks. przepływ 20l/h	79,20 €
	Elektroda pH do 6bar i do 60°C; zakres pomiaru 0-14pH, przewód 5mb	94,10 €
	Elektroda pH do 6bar i do 60°C; zakres pomiaru 0-14pH, gwintowana, bez przewodu	91,30 €
	Elektroda Redoxu do 6bar i do 60°C; zakres pomiaru ±1000mV, przewód 5mb	99,00 €
	Elektroda Redoxu do 6bar i do 60°C; zakres pomiaru ±1000mV, gwintowana, bez przewodu	96,20 €
	Elektroda pH gwintowana szklana do 6bar i do 60°C; zakres pomiaru 0-14pH, bez przewodu	125,20 €
	Elektroda pH gwintowana szklana do 10bar i do 80°C; zakres pomiaru 0-14pH, bez przewodu	209,40 €
	Elektroda Redox gwintowana szklana do 6bar i do 60°C; zakres pomiaru ±1000mV, bez przewodu	130,80 €
	Elektroda Redox gwintowana szklana do 10bar i do 80°C; zakres pomiaru ±1000mV, bez przewodu	219,60 €
	Czujnik temperatury PT100; zakres pomiaru 0-100°C, obudowa stalowa	260,60 €
Czujnik temperatury PT100; zakres pomiaru 0-100°C, obudowa szklana	165,40 €	
	Główce pomp DLX(B)	
	standardowa głowica PP z manualnym odpowietrznikiem, zawory FPM (Viton®), 1-15l/h	23,40 €
	standardowa głowica PP z manualnym odpowietrznikiem, zawory EPDM (Dutral®), 1-15l/h	23,40 €
	standardowa głowica PP, zawory FPM (Viton®), 20l/h	23,40 €
	standardowa głowica PP, zawory EPDM (Dutral®), 20l/h	23,40 €
	głowica PVC 20bar, zawory FPM (Viton®), 2-5l/h	63,40 €
	głowica PVC 20bar, zawory EPDM (Dutral®), 2-5l/h	63,40 €
	głowica z pleksiglasu do chemikaliów o dużej lepkości, zawory ze stali nierdzewnej, 2-15l/h	199,00 €
	głowica z pleksiglasu do chemikaliów o dużej lepkości, zawory ze stali nierdzewnej, 20l/h	211,00 €
głowica z pleksiglasu do chemikaliów o dużej lepkości, zawory ze stali nierdzewnej, 50l/h	284,00 €	
	Zawory smoczkowe do pomp	
	zawór smoczkowy FPM (Viton®), 1-20l/h	2,54 €
	zawór smoczkowy EPDM (Dutral®), 1-20l/h	2,54 €
	zawór smoczkowy FPM (Viton®), 30-80l/h	3,60 €
	zawór smoczkowy EPDM (Dutral®), 30-80l/h	3,60 €
	zawór smoczkowy Silikon, 30-80l/h	3,60 €
	zawór smoczkowy NBR, 30-80l/h	3,60 €
	Części pozostałe	
	Uchwyt zanurzeniowy cylindryczny do elektrod pH i Redoxu, długość 100cm (dawniej PL/G1)	97,00 €
	Uchwyt liniowy do elektrod pH i Redoxu do 5bar i do 45°C, przyłącze 1/2" (dawniej PL/G2)	31,60 €
	Uchwyt liniowy do elektrod pH i Redoxu, dla cel pomiarowych (dawniej PL/G2a)	10,20 €

	Opis	Cena netto	
	Części pozostałe cd.		
	Przewód do elektrod gwintowanych z przyłączem BNC 0,5mb	43,60 €	
	Przewód do elektrod gwintowanych z przyłączem BNC 3mb	52,90 €	
	Przewód do elektrod gwintowanych z przyłączem BNC 5mb	63,10 €	
	Przewód do elektrod gwintowanych z przyłączem BNC 9mb	77,00 €	
	Przewód do elektrod gwintowanych z przyłączem BNC 15mb	103,00 €	
	Lanca ssąca z filtrem i czujnikiem poziomu roztworu, długość 60cm	95,00 €	
	Lanca ssąca z filtrem i czujnikiem poziomu roztworu, długość 80cm	100,60 €	
	Lanca ssąca z filtrem i czujnikiem poziomu roztworu, długość 100cm	100,60 €	
	Lanca ssąca z filtrem i czujnikiem poziomu roztworu, długość 130cm	111,80 €	
	zawór stopowy ssący (zwrotny) FPM (Viton®) do 20l/h z filtrem	17,70 €	
	zawór stopowy ssący (zwrotny) EPDM (Dutral®) do 20l/h z filtrem	17,70 €	
	zestaw do pompy FPM (Viton®) do 20l/h: zawór ssący (zwrotny) FPM (Viton®) do 20l/h z filtrem, zawór wtryskowy PP-FPM (Viton®) 1/2", wężyk przelewowy PE 2m (4x6mm), wężyk ssący PVC przezroczysty 2m (4x6mm), wężyk zasilający PVC przezroczysty 2m (4x6mm).	20,50 €	
	zestaw do pompy EPDM (Dutral®) do 20l/h: zawór ssący (zwrotny) EPDM (Dutral®) do 20l/h z filtrem, zawór wtryskowy PP-EPDM (Dutral®) 1/2", wężyk przelewowy PE 2m (04x6mm), wężyk ssący PVC przezroczysty 2m (4x6mm), wężyk zasilający PVC przezroczysty 2m (4x6mm).	20,50 €	
	Diafragma do pomp DLX/DLXB 1-15l/h oraz 2-20l/h	19,60 €	
	Wężyk ssący 4*6 PVC - zwój 25 m	26,10 €	
Wąż tłoczący 4*6 PE - zwój 25 m	24,20 €		
	Inżektor wtryskowy Viton 20l	5,20 €	
	Inżektor wtryskowy Dutral 20l	5,20 €	
	Zaworek kulkowy ssący INOX	7,60 €	
	Zaworek kulkowy wtryskowy INOX	8,60 €	
	Kulka INOX zaworka wtrysk. INOX	3,80 €	
	Oring podkładki kulki INOX	0,30 €	
	Podkładka PVC kulki INOX	2,40 €	
	